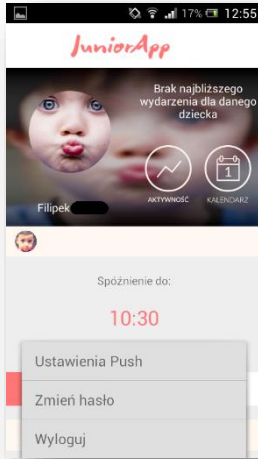
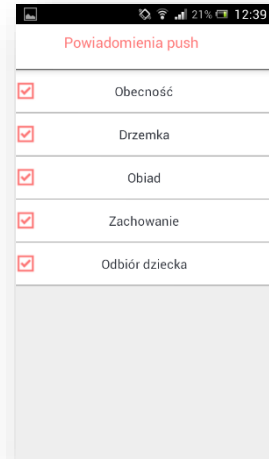


Jeśli nie otrzymujesz powiadomień push w systemie **Android**, to :

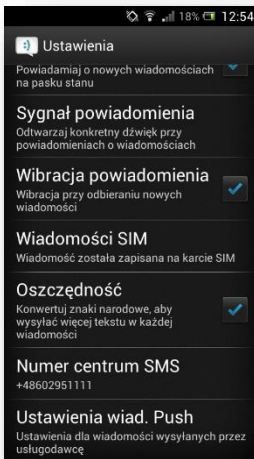


1.Sprawdź w ustawieniach aplikacji (poprzez dedykowany przycisk na aplikacji lub wbudowany w smartfon przycisk – w zależności od systemu oraz modelu telefonu) usawienia push (zdjęcie po lewej).

2.Upewnij się, że wszystkie kategorie powiadomień, które chcesz otrzymywać, są zaznaczone (zdjęcie po prawej).




Jeśli powiadomienia push nadal nie przychodzą, to:

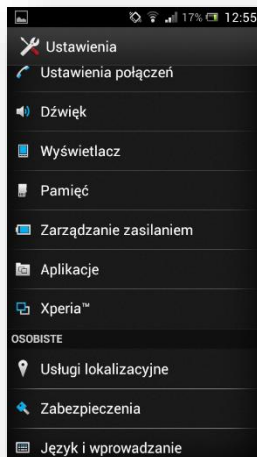


1.Wejść w ustawienia wiadomości i znajdź kategorię „Ustawienia wiadomości Push” (prawdopodobnie znajduje się na samym dole).

2.Upewnij się, że Twój telefon zezwala na otrzymywanie takich wiadomości (zdjęcie po prawej).

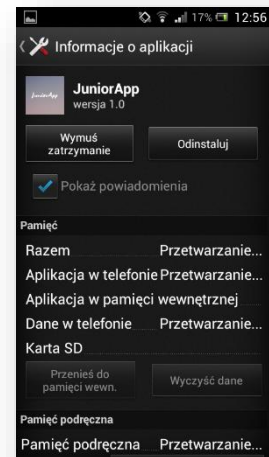


Jeśli problem nie ustąpił, to:



1.W ustawieniach telefonu, znajdź kategorię „Aplikacje” a następnie wybierz „JuniorApp”.

2.Upewnij się, że masz zaznaczone pole „Pokaż powiadomienia” oraz przycisk „Wymuś zatrzymanie” jest podświetlony. Jeśli zaś jest on w kolorze szarym, wejdź w aplikację, to powinno go uaktywnić.



Jeśli to nie pomogło, skontaktuj się z **SyriusGroup**.